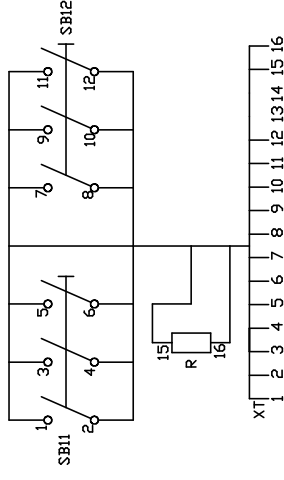


*Схема электрическая принципиальная
выносного шкафа управления ВШУО-УЭТМ®
5БП.350.171 ЭО*

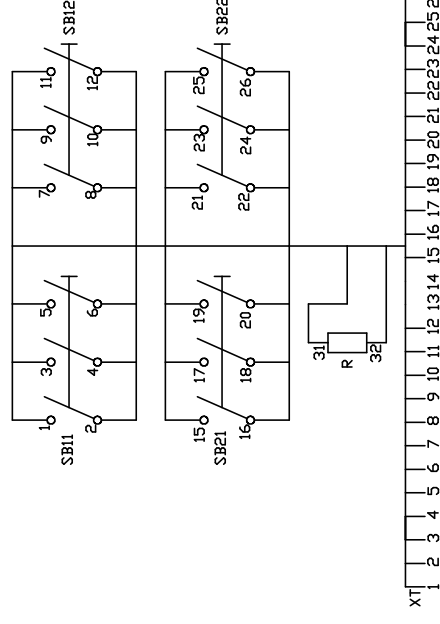
Схема ВШУО-1



Перечень элементов шкафа ВШУО-1

№	Обозначение	Наименование	Кол-во	Примечание
1	SB11	Кнопка включения	1	Главные контакты
2	SB12	Кнопка отключения	1	Главные контакты
3	R	Резистор	1	1,5 кОм
4	XT	Клеммы	16	

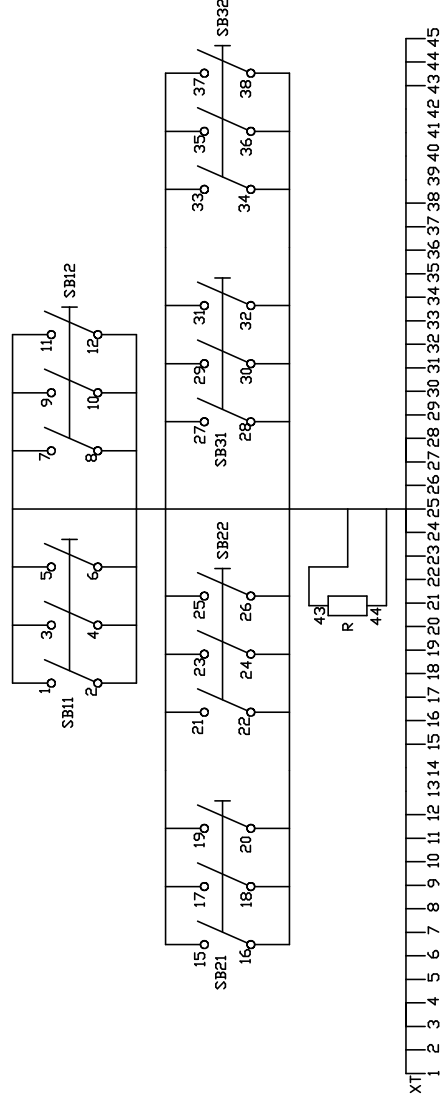
Схема ВШУО-2



Перечень элементов шкафа ВШУО-2

№	Обозначение	Наименование	Кол-во	Примечание
1	SB11	Кнопка включения	1	Главные контакты
2	SB12	Кнопка отключения	1	Главные контакты
3	SB21	Кнопка включения	1	Заземлитель
4	SB22	Кнопка отключения	1	Заземлитель
5	R	Резистор	1	1,5 кОм
6	XT	Клеммы	32	

Схема ВШУО-3



Перечень элементов шкафа ВШУО-3

№	Обозначение	Наименование	Кол-во	Примечание
1	SB11	Кнопка включения	1	Главные контакты
2	SB12	Кнопка отключения	1	Главные контакты
3	SB21	Кнопка включения	1	Заземлитель пальцевый
4	SB22	Кнопка отключения	1	Заземлитель пальцевый
5	SB31	Кнопка включения	1	Заземлитель кулачковый
6	SB32	Кнопка отключения	1	Заземлитель кулачковый
7	R	Резистор	1	1,5 кОм
8	XT	Клеммы	45	

ВШУО – применяется для управления группой из трех однополюсных развединителей